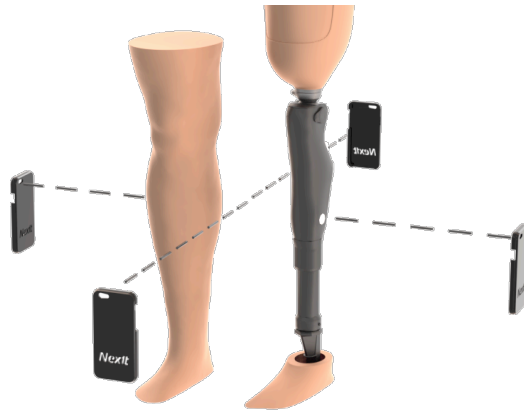


Check Liste:

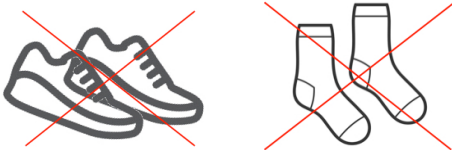
4 Fotos von jeder Seite

Die Kamera muss vertikal und in einer niedrigen Position zum Bein und der Prothese sein



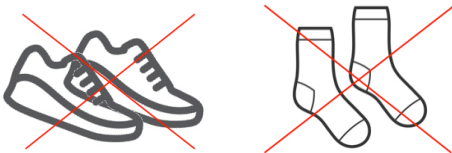
Scan der Prothese und des Beins

Die Scandateien müssen .stl / .obj sein.



Scan der gesamten Prothese, ohne den Patienten.

Die Scandateien müssen .stl / .obj sein.



Adapter über dem Knie

- 30
- 34

Farbe

- Haut
- Schwarz
- Grau
- Weiß
- Braun

Fertigung

- Matter Lack (Extra Kosten)

Tattoo (Extra Kosten)

- Nummer aus dem Katalog der Webiste

Zum Beispiel: 08-1001

Nur für Haut, Rot und Weiße Farbe erhältlich



- Wenn das gelieferte Cover keine Öffnung für das Ventil hat, aber erforderlich ist, soll diese gemacht werden
- Nach dem Anbringen des Duo-Covers sollte der untere Teil etwa 8 cm unterhalb der Oberseite der Knieprothese.
- Detaillierte Informationen zur Installation des Covers finden Sie auf der Website und werden zusammen mit dem Produkt geliefert.

