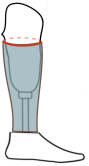


# Bestellformular

Flex *Neo* MAX BK

XT COVER

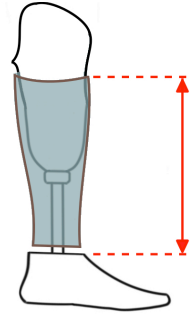
Umfang des Prothesenschafts am oberen Ende des Covers [mm]



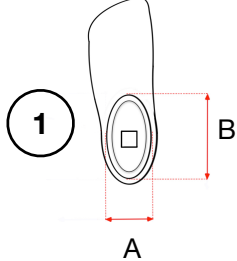
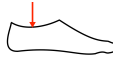
Um das Umfangsmaß genau zu ermitteln, markieren Sie bitte genau das obere Ende des Covers. Bitte messen Sie sehr sorgfältig an der Markierung (siehe Bild). Ein abrutschen beim messen nach oben oder unten kann zu einer Änderung des Umfangs um mehrere Zentimeter zur Folge haben.



Höhe des Cover in [mm]



Wir messen vom niedrigstem Punkt des Fußes. Fall als Bild, der untere Teil kann bis zur Form der Fußkosmetik beschliffen werden



A [mm]

B [mm]

Fuß-Hersteller, Typ, Größe und Seite

Zum Beispiel: OB Taleo 1C50 L29

Kniekappe

Cover unter Kniekappe oder ohne

Cover über Kniekappe


In diesem Fall bitte das Umfangsmaß mit Kniekappe auf dem Schaft messen

Adapter

30

34

z.B.:  
4WR95=3



Matte und halbmatte Farben - Tattoos nicht verfügbar

- |                             |                             |                             |                             |
|-----------------------------|-----------------------------|-----------------------------|-----------------------------|
| <input type="checkbox"/> 21 | <input type="checkbox"/> 41 | <input type="checkbox"/> 61 | <input type="checkbox"/> 81 |
| <input type="checkbox"/> 23 | <input type="checkbox"/> 43 | <input type="checkbox"/> 63 | <input type="checkbox"/> 83 |
| <input type="checkbox"/> 25 | <input type="checkbox"/> 45 | <input type="checkbox"/> 65 | <input type="checkbox"/> 85 |


Glänzende Farben & matter Lack

- |                                  |   |                                 |
|----------------------------------|---|---------------------------------|
| <input type="checkbox"/> Haut 1  | <input type="checkbox"/> Haut 2                     | <input type="checkbox"/> Haut 3 |
| <input type="checkbox"/> Graphit | <input type="checkbox"/> Grau                       | <input type="checkbox"/> Weiß   |
| <input type="checkbox"/> Schwarz | <input type="checkbox"/> Matter Lack (Extra Kosten) |                                 |

Tattoo (Extra Kosten)

Nummer aus dem Katalog der Webiste

Zum Beispiel: 07-1001; eigen



Check Liste:

Foto der Fußkosmetik

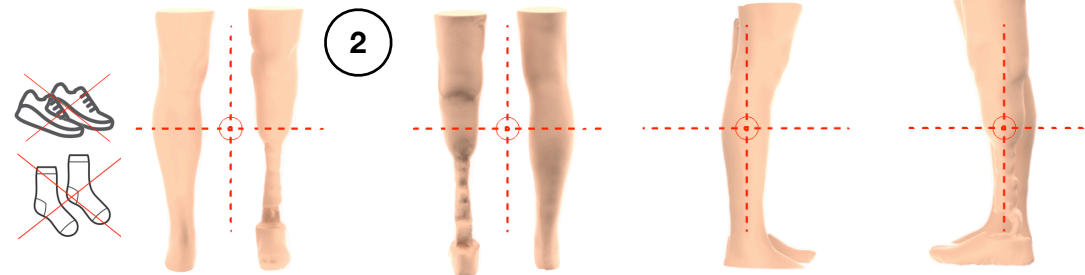
Foto des Fußes aus einer Höhe von ca. 1 Meter. Der Fokus der Kamera ist hierbei auf den Pyramidenanschluss zu richten. Dies ist sehr wichtig!



4 Fotos von jeder Seite

Die Kamera muss vertikal und in einer niedrigen Position zum Bein und der Prothese sein

Patienten müssen die Socken am gesunden Bein nicht ausziehen.

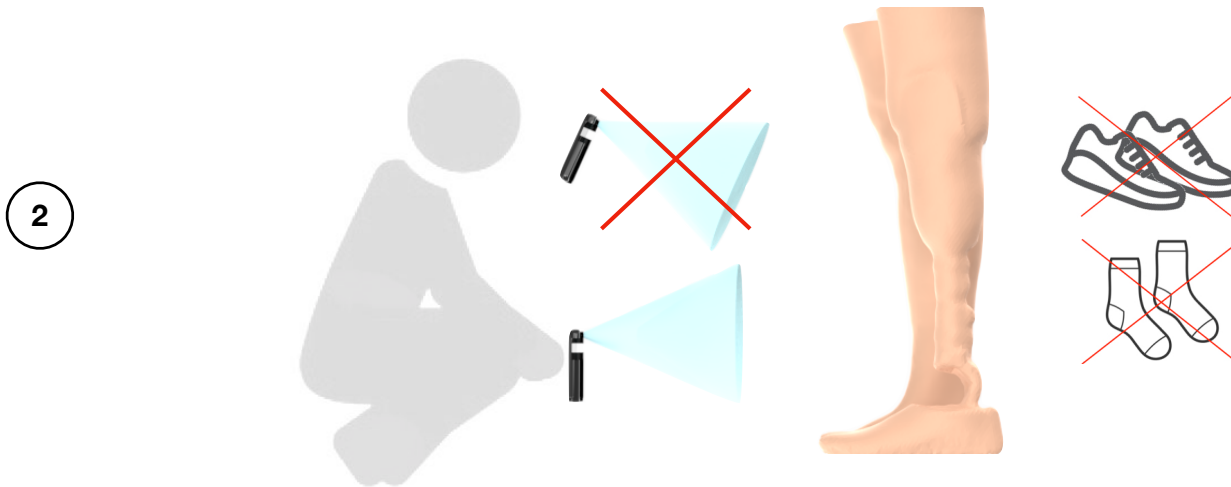
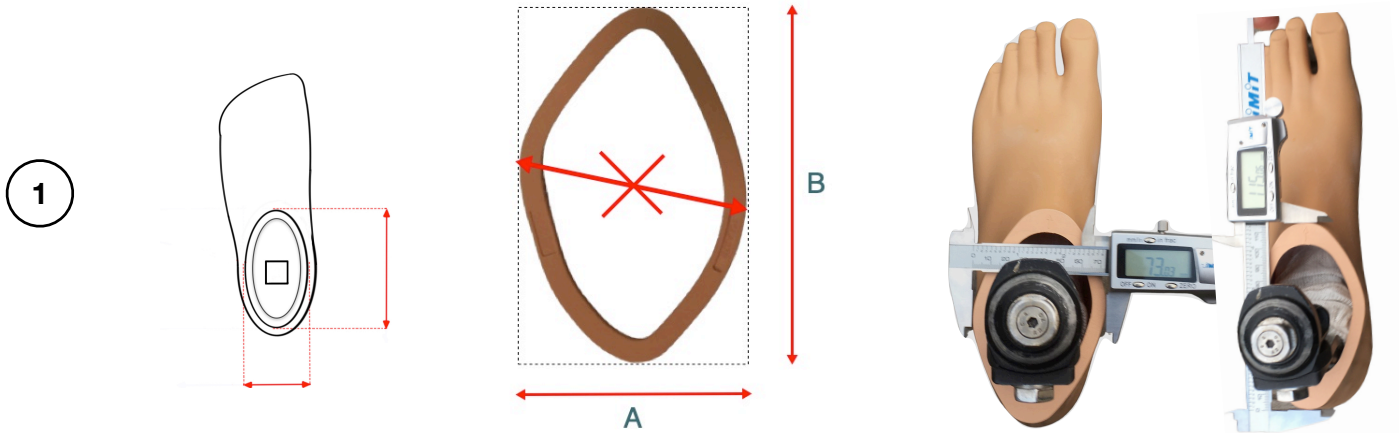


Scan der Prothese und des Beins

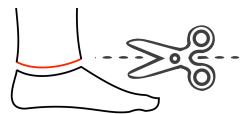
Die Scandateien müssen .stl / .obj sein.



**Sehr wichtige Informationen – nicht senden.**




*Die Kameraposition ist sehr wichtig*



- *Alle Cover von uns können vom distalen Ende aus um ein paar mm gekürzt werden.*
- *Im Auslieferungszustand ist das distale Ende des Covers flach.*
- *Bei einer geschwungenen Fußkosmetik kann der untere Teil des Covers an die Form des Fußes angepasst werden.*

**FARBEN - NICHT SENDEN.**

Matte und halbmatte Farben - Tattoos nicht verfügbar



Glänzende Farben - Tattoos erhältlich

