Hoja de pedido - **Flex BK** - Transtibial

okm prosthetics

Circunferencia del encaje para la parte proximal del cover (mm)

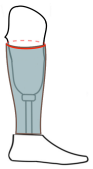

Para tomar la medida correctamente, marque la altura del cover, a lo largo de la circunferencia, y coloque una regla debajo de las marcas en varios lugares. La medición debe hacerse con mucho cuidado porque de moverse la regla, aunque sean unos pocos milímetros, hacia arriba o hacia abajo, provocaría una lectura incorrecta de la circunferencia en varios centímetros.

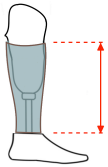

Altura del cover (cm)

1

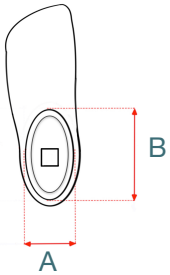

A [mm]

B [mm]

Fabricante, modelo y talla del pie

Por ejemplo : OB Taleo 1C50 L29

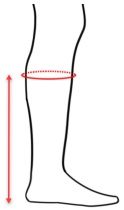

25 cm		40 cm	
20 cm		35 cm	
15 cm		30 cm	

Tubo (mm)

- ☐ 30
- ☐ 34

Por ejemplo : 4WR95=3

Nuevos colores

21	41	61	81
23	43	63	83
25	45	65	85

Introduzca el número:

- acabado mate de serie
- no disponible para tatuajes

Color

- ☐ Piel 1
- ☐ Piel 3
- ☐ Graphite
- ☐ Blanco
- ☐ Gris
- ☐ Negro
- ☐ Mate *(coste adicional)*

Tatuaje

Disponible solo para tono de Piel 3, color Blanco y Gris.

☐ Número del catálogo de la web de next: ej 07-1001

☐ Propio

Lista de verificación:

☐ Una foto del pie desde la distancia de 1 metro.
Muy importante la posición del objetivo.

☐ Tome 4 fotos, *tal y como se muestra en las imágenes de arriba. La cámara debe colocarse perpendicular a las piernas, en una posición baja, y ambas piernas deben estar centradas en la foto. Recuerde que todos los componentes protésicos deben ser completamente visibles, incluido el encaje. Por favor, quite los zapatos, calcetines o cualquier objeto que pueda cubrir la prótesis.*

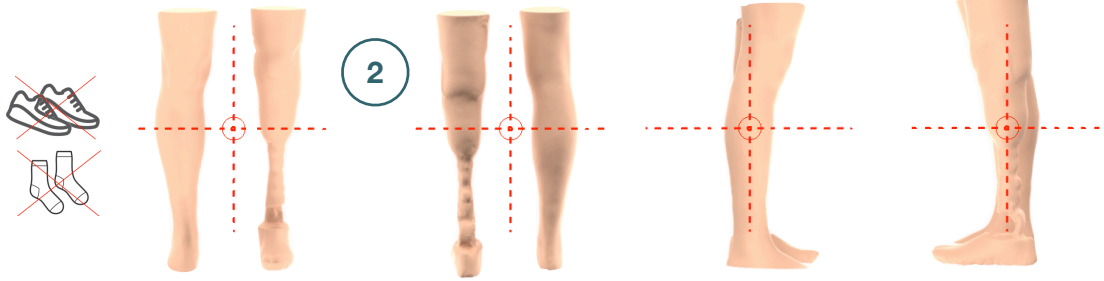

☐ Foto de la prótesis con regla de medir encima del encaje. 3

☐ Una foto del pie de lado.
La parte de arriba de la cubierta del pie - el borde derecho e izquierdo - se tienen que solapar.



okm@okm.es

Información muy importante: no la envíe.

1

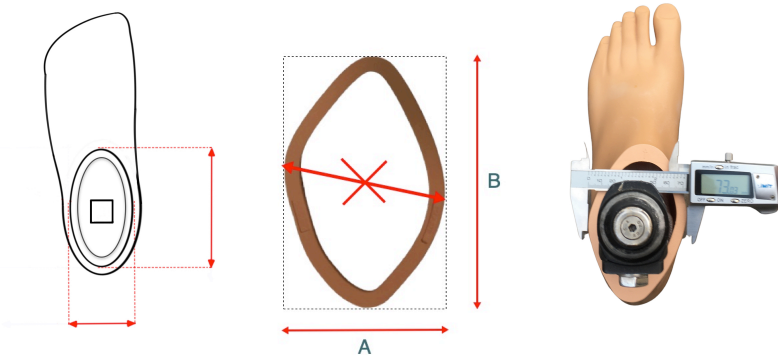

2



Camera position is very important

3

- *Foto de la prótesis con regla de medir encima del encaje.*
- *¡Todas las fotos deben de ser tomadas sin zapatos ni calcetines!*

- *Cada cover puede ser cortado solamente de abajo algunos mm.*
- *Desde la fábrica la parte baja del cover es plana.*
- *En ese caso, la parte de abajo se puede pulir para la forma del pie.*

NUEVOS COLORES: NO ENVIAR