Hoja de pedido - **Flex *Neo* MAX BK** - Transtibial

okm prosthetics

Circunferencia del encaje para la parte proximal del cover (mm)

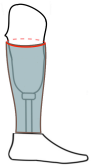

Para tomar la medida correctamente, marque la altura del cover, a lo largo de la circunferencia, y coloque una regla debajo de las marcas en varios lugares. La medición debe hacerse con mucho cuidado porque de moverse la regla, aunque sean unos pocos milímetros, hacia arriba o hacia abajo, provocaría una lectura incorrecta de la circunferencia en varios centímetros.

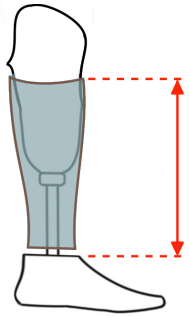

Altura del cover (cm)

1

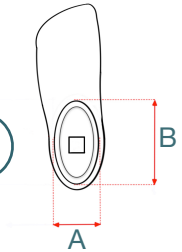

A [mm]

B [mm]

Fabricante, modelo y talla del pie

Por ejemplo : OB Taleo 1C50 L29

OPCIÓN – Rodillera de silicona

☐ El cover queda por debajo de la rodillera de silicona, o bien, no lleva rodillera

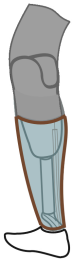

☐ El cover queda colocado por encima de la rodillera de silicona, es decir, la rodillera queda col·locada entre el cover y el encaje

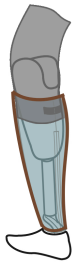

Tubo (mm)

- ☐ 30
- ☐ 34

Por ejemplo : 4WR95=3

Nuevos colores

21	41	61	81
23	43	63	83
25	45	65	85

Introduzca el número:

⚠ *- acabado mate de serie*
- no disponible para tatuajes

Color

- ☐ Piel 1
- ☐ Piel 3
- ☐ Graphite
- ☐ Blanco
- ☐ Gris
- ☐ Negro
- ☐ Mate *(coste adicional)*

Tatuaje

Disponible solo para tono de Piel 3, color Blanco y Gris.

☐ Número del catálogo de la web de next: ej 07-1001

☐ Propio

Lista de verificación:

☐ Una foto del pie desde la distancia de 1 metro.
Muy importante la posición del objetivo.

☐ Tome 4 fotos, *tal y como se muestra en las imágenes de arriba. La cámara debe colocarse perpendicular a las piernas, en una posición baja, y ambas piernas deben estar centradas en la foto. Recuerde que todos los componentes protésicos deben ser completamente visibles, incluido el encaje. Por favor, quite los zapatos, calcetines o cualquier objeto que pueda cubrir la prótesis.*

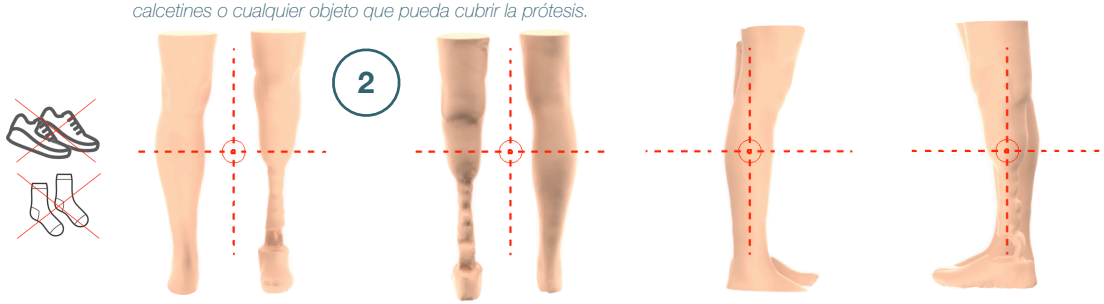

☐ Escaneo de la prótesis y de la pierna del paciente.

Formats
.stl
.obj

okm@okm.es

Información muy important: no la envíe.

1

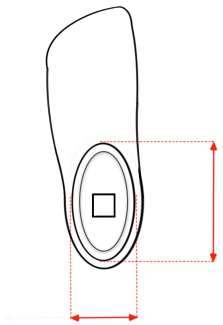

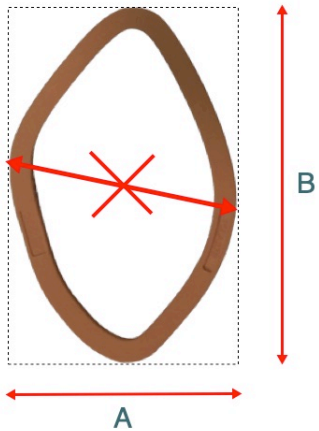

2

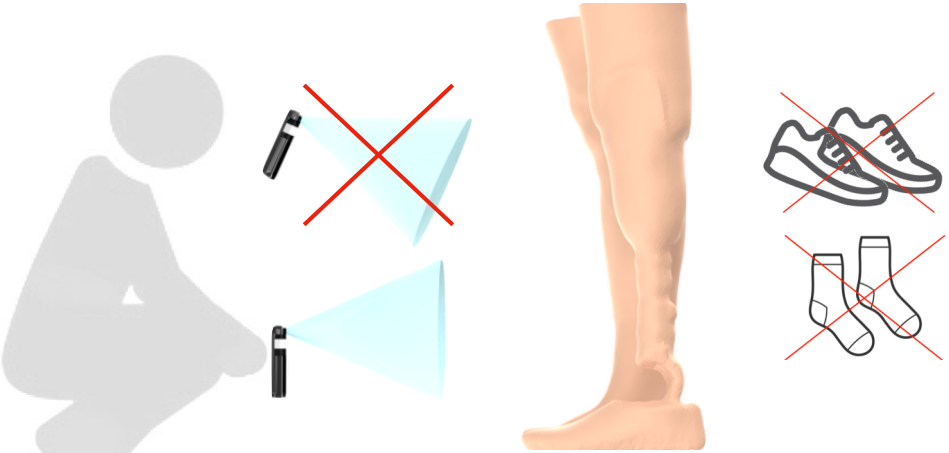

La posición de la cámara es muy importante.

- *Cada cover puede ser cortado solamente de abajo algunos mm.*
- *Desde la fábrica la parte baja del cover es plana.*
- *En ese caso, la parte de abajo se puede pulir para la forma del pie.*

NUEVOS COLORES: NO ENVIAR