

Demande de commande - Flex BK (Transtibial)



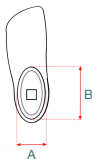
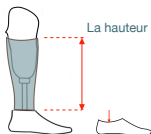
Circonférence de l'emboîture à la toute fin du cover en [mm]



Pour prendre la mesure correctement, veuillez marquer la hauteur du cover à plusieurs endroits et placer une règle en dessous du marquage. La mesure doit être effectuée avec beaucoup de soin car le déplacement de la règle même de quelques millimètres vers le haut ou vers le bas provoque une lecture incorrecte de la circonférence même de plusieurs centimètres.



La hauteur du cover en [mm]



A [mm]

B [mm]

Fabricant du pied, type et taille

Ex : OB Talo 1CS0 L29

Adaptateur

- 30
 34

Couleur

- Ton de peau1
 Ton de peau3
 Ton de peau6
 Gris
 Blanc
 Noir
 Gpapite

Fini

- Matt
(payant en supplément)

Tattoo

- (payant en supplément)
 Numéro de catalogue de notre site Web. e.g.: 08-1001

- Propre

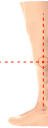
Check-list :

Photo du pied ou de la coque.

Les bords extérieur et intérieur du contour de la coque doivent être visibles. L'objectif de la caméra doit être perpendiculaire à la pyramide.



4 photographies



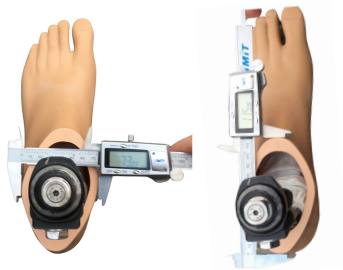
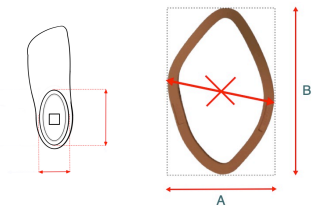
Numérisation de la prothèse et de la jambe du patient.



format
.stl
.obj



COMMENTAIRES



- Toutes nos couvertures peuvent être raccourcies par le bas de plusieurs mm.
- A l'état d'usine, la partie inférieure du couvercle est plate.
- Dans le cas du pied tel qu'illustré sur la photo, la partie inférieure de la housse peut être meulée à la forme du pied.
- Si quelque chose est incompréhensible, regardez nos vidéos sur le site Web dans le menu - "VIDÉOS"

